



جمعية مصارف الإمارات
EMIRATES BANKS ASSOCIATION

مصرف الإمارات العربية المتحدة
ARAB EMIRATES BANK

المصارف التجارية

COMMERCIAL BANKS

مرتبة حسب نسبة ملاءة رأس المال RANKING BY CAPITAL ADEQUACY RATIO

	2011 (%)			
1	JANATA BANK LIMITED	66.00	جنااتا بنك ليمتيد	١
2	BANK MELLI IRAN	59.79	بنك ملي ايران	٢
3	SHARJAH ISLAMIC BANK	35.00	مصرف الشارقة الاسلامي	٣
4	LLOYDS TSB BANK PLC.	32.76	لويذس تي اس بي بنك بي.ال.سي	٤
5	NATIONAL BANK OF BAHRAIN	30.23	بنك البحرين الوطني	٥
6	CREDIT AGRICOLE CORPORATE AND INVESTMENT BANK	29.20	كريدي أجريكول - بنك التمويل والاستثمار	٦
7	THE ROYAL BANK OF SCOTLAND N.V.	28.78	رويال بنك اوف سكوتلاندا ان. في.	٧
8	AJMAN BANK	28.60	مصرف عجمان	٨
9	HABIB BANK LIMITED	28.54	حبيب بنك المحدود	٩
10	NATIONAL BANK OF UMM-AL QAIWAIN P.S.C	28.30	بنك أم القيوين الوطني ش.م.ع	١٠
11	BLOM BANK FRANCE S.A	28.00	بلوم بنك فرنسا ش.م	١١
12	INVEST BANK P.S.C	26.85	بنك الاستثمار ش.م.ع	١٢
13	BANQUE MISR	26.66	بنك مصر	١٣
14	HABIB BANK AG ZURICH	24.70	حبيب بنك أي.جي. زيورخ	١٤
15	AL KHALAJI - FRANCE S.A	24.68	الخليجي - فرنسا اس. اية	١٥
16	DOHA BANK	23.36	بنك الدوحة	١٦
17	BANK OF SHARJAH P.J.SC	23.12	بنك الشارقة ش.م.ع.	١٧
18	COMMERCIAL BANK OF DUBAI P.S.C	23.08	بنك دبي التجاري ش.م.ع	١٨
19	ARAB BANK FOR INVESTMENT & FOTREIGN TRADE (AL MASRAF)	23.00	المصرف العربي للاستثمار والتجارة الخارجية (المصرف)	١٩
20	AL AHLI BANK OF KUWAIT K.S.C.	23.00	البنك الاهلي الكويتي ش.م.ك.	٢٠
21	MASHREQ BANK P.S.C	22.64	بنك المشرق ش.م.ع.	٢١
22	ABU DHABI COMMERCIAL BANK P.J.S.C	22.51	بنك أبوظبي التجاري ش.م.ع	٢٢
23	UNION NATIONAL BANK P.J.S.C	21.90	بنك الاتحاد الوطني ش.م.ع	٢٣
24	NATIONAL BANK OF ABU DHABI P.J.S.C	21.83	بنك أبوظبي الوطني ش.م.ع	٢٤
25	FIRST GULF BANK	21.50	بنك الخليج الاول	٢٥
26	NATIONAL BANK OF OMAN S.A.O.G	21.57	البنك الوطني العماني ش.م.ع.	٢٦
27	SAMBA FINANCIAL GROUP	20.90	مجموعة سامبا المالية	٢٧
28	NOOR ISLAMIC BANK P.J.S.C	20.64	بنك نور الاسلامي ش.م.ع	٢٨
29	RAK BANK (THENATIONAL BANK OF RAS-AL KHAIMAH) P.S.C	20.56	بنك رأس الخيمة الوطني ش.م.ع.	٢٩
30	EMIRATES NBD BANK P.J.S.C	20.53	بنك الامارات دبي الوطني ش.م.ع.	٣٠
31	NATIONAL BANK OF FUJAIRAH P.S.C	20.31	بنك الفجيرة الوطني ش.م.ع	٣١
32	UNITED ARAB BANK	20.30	البنك العربي المتحد	٣٢
33	EMIRATES ISLAMIC BANK P.J.S.C	18.53	مصرف الامارات الاسلامي ش.م.ع	٣٣
34	BNP PARIBAS	18.27	بي. أن. بي باريبا	٣٤
35	DUBAI ISLAMIC BANK P.J.S.C	18.20	بنك دبي الاسلامي ش.م.ع	٣٥
36	ABU DHABI ISLAMIC BANK	17.39	مصرف أبوظبي الاسلامي	٣٦
37	EL NILEIN BANK	17.00	بنك النيلين	٣٧
38	BARCLAYS BANK PLC.	16.51	بنك باركليز ش.ع.م.	٣٨
39	COMMERCIAL BANK INTERNATIONAL P.S.C	15.75	البنك التجاري الدولي ش.م.ع	٣٩
40	BANK SADERAT IRAN	15.21	بنك صادرات ايران	٤٠
41	NATIONAL BANK OF KUWAIT	15.00	بنك الكويت الوطني	٤١
42	UNITED BANK LIMITED	14.80	البنك العربي المتحد	٤٢
43	STANDARD CHARTERED BANK	14.54	ستاندرد تشارترد بنك	٤٣
44	ARAB BANK PLC.	14.47	البنك العربي ش.م.ع.	٤٤
45	HSBC BANK MIDDLE EAST LIMITED	14.42	بنك اتش. اس. بي. سي. الشرق الاوسط المحدود	٤٥
46	BANK OF BARODA	13.78	بنك برودا	٤٦
47	DUBAI BANK P.J.S.C	13.66	مصرف دبي ش.م.ع	٤٧
48	AL HILAL BANK	13.40	مصرف الهلال	٤٨
49	ARAB AFRICAN INTERNATIONAL BANK	13.35	البنك العربي الافريقي الدولي	٤٩
50	CITIBANK N.A.	13.08	سيتي بنك ش.م	٥٠
51	RAFIDAIN BANK	*	مصرف الرافدين	٥١

* INFORMATION NOT AVAILABLE

المعلومات غير متوفرة ×

مرتبة حسب اجمالي الموجودات RANKING BY TOTAL ASSETS

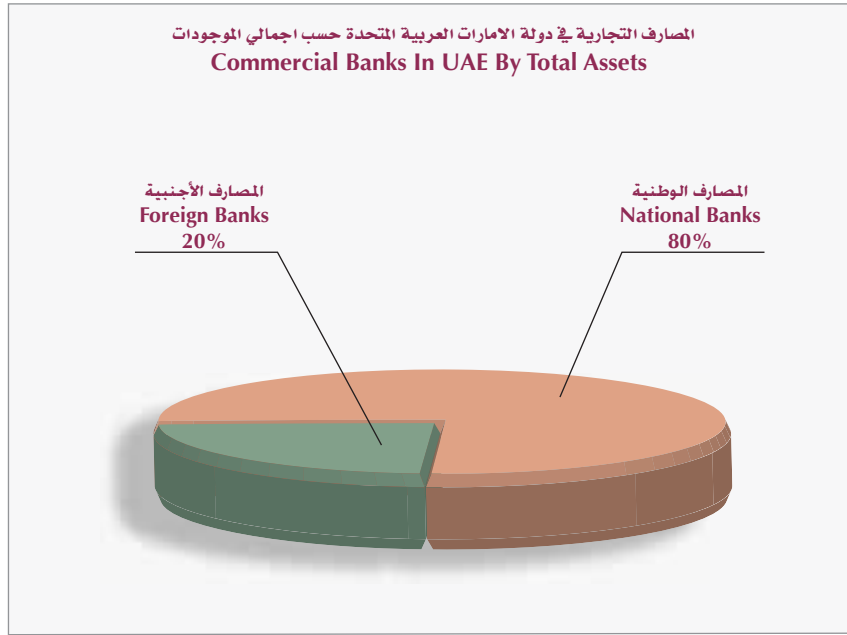
In Thousands Of AED

بآلاف الدراهم

2011			
1	EMIRATES NBD BANK P.J.S.C	256,380,253	بنك الامارات دبي الوطني ش.م.ع.
2	NATIONAL BANK OF ABU DHABI P.J.S.C	255,667,505	بنك أبوظبي الوطني ش.م.ع.
3	ABU DHABI COMMERCIAL BANK P.J.S.C	183,725,630	بنك أبوظبي التجاري ش.م.ع.
4	FIRST GULF BANK	157,480,339	بنك الخليج الاول
5	HSBC BANK MIDDLE EAST LIMITED	108,341,309	بنك اتش.اس.بي.سي الشرق الاوسط
6	DUBAI ISLAMIC BANK P.J.S.C.	90,588,464	بنك دبي الاسلامي ش.م.ع.
7	UNION NATIONAL BANK P.J.S.C	82,468,800	بنك الاتحاد الوطني ش.م.ع.
8	STANDARD CHARTERED BANK	82,345,906	ستاندرد تشارترد بنك
9	MASHREQ BANK P.S.C	79,241,322	بنك المشرق ش.م.ع.
10	ABU DHABI ISLAMIC BANK	74,335,066	مصرف أبوظبي الاسلامي
11	COMMERCIAL BANK OF DUBAI P.S.C.	38,241,320	بنك دبي التجاري ش.م.ع.
12	Al Hilal Bank	28,251,078	مصرف الهلال
13	CITIBANK N.A.	24,871,687	سيتي بنك أن.أي
14	RAK BANK (THENATIONAL BANK OF RAS-AL KHAIMAH) P.S.C	24,502,537	بنك رأس الخيمة الوطني ش.م.ع.
15	BANK SADERAT IRAN	24,109,318	بنك صادرات ايران
16	EMIRATES ISLAMIC BANK P.J.S.C	21,483,795	مصرف الامارات الاسلامي ش.م.ع.
17	BANK OF SHARJAH P.J.SC	20,934,372	بنك الشارقة
18	BANK OF BARODA	19,596,531	بنك برودا
19	BANK MELLI IRAN	17,966,574	بنك ملي ايران
20	SHARJAH ISLAMIC BANK	17,733,142	مصرف الشارقة الاسلامي
21	BARCLAYS BANK PLC.	17,044,679	بنك باركليز ش.ع.م.
22	NOOR ISLAMIC BANK P.J.S.C	16,877,051	بنك نور الاسلامي ش.ع.م.
23	NATIONAL BANK OF FUJAIRAH P.S.C.	14,913,364	بنك الفجيرة الوطني ش.ع.م.
24	ARAB BANK FOR INVESTMENT & FOREIGN TRADE (AL MASRAF)	12,448,001	المصرف العربي للاستثمار والتجارة الخارجية (المصرف)
25	NATIONAL BANK OF UMM-AL QAIWAIN P.S.C.	11,588,157	بنك أم القيوين الوطني ش.ع.م.
26	COMMERCIAL BANK INTERNATIONAL PLC	11,402,226	البنك التجاري الدولي ش.ع.م.
27	UNITED ARAB BANK	10,832,095	البنك العربي المتحد
28	ARAB BANK PLC.	10,783,731	البنك العربي ش.ع.م.
29	DUBAI BANK P.J.S.C	10,598,037	مصرف دبي ش.ع.م.
30	INVEST BANK	10,402,954	بنك الاستثمار
31	HABIB BANK AG ZURICH	9,738,933	حبيب بنك أي.جي. زيوريخ
32	SAMBA FINANCIAL GROUP	6,639,450	مجموعة سامبا المالية
33	BNP PARIBAS	5,795,357	بي.أن.بي. باريبا
34	THE ROYAL BANK OF SCOTLAND N.V.	5,346,523	رويال بنك اوف سكوتلاند ان. في.ي.
35	LLOYDS TSB BANK PLC	4,929,435	لويديز تي.اس.بي. بنك بي.ال.سي
36	AJMAN BANK	3,999,947	مصرف عجمان
37	UNITED BANK LIMITED	3,932,101	يوناييتد بنك ليميتد
38	AL AHLI BANK OF KUWAIT K.S.C.	2,804,359	البنك الاهلي الكويتي ش.م.ك.
39	CREDIT AGRICOLE - CORPORATE AND INVESTMENT BANK	2,659,505	كريدتي أجريكول - بنك التمويل والاستثمار
40	NATIONAL BANK OF KUWAIT	2,591,905	بنك الكويت الوطني
41	BLOM BANK FRANCE S.A	2,249,177	بلوم بنك فرنسا ش.م.
42	AL KHALAJI - FRANCE S.A	1,893,630	الخليجي - فرنسا اس.ا.ب.ة
43	ARAB AFRICAN INTERNATIONAL BANK	1,788,126	البنك العربي الافريقي الدولي
44	HABIB BANK LIMITED	1,616,734	حبيب بنك المحدود
45	DOHA BANK	1,428,535	بنك الدوحة
46	BANQUE MISR	1,023,133	بنك مصر
47	NATIONAL BANK OF BAHRAIN B.S.C.	751,005	بنك البحرين الوطني ش.م.ب.
48	NATIONAL BANK OF OMAN S.A.O.G.	569,473	البنك الوطني العماني ش.ع.م.ع.
49	JANATA BANK LIMITED	466,366	جاناتا بنك ليميتد
50	EL NELEIN BANK	243,544	بنك النيلين
51	RAFIDAIN BANK	*	مصرف الرفادين

* INFORMATION NOT AVAILABLE

المعلومات غير متوفرة *



Total National Banks Assests	1,434,095,455	اجمالي موجودات المصارف الوطنية
Total Foreign Banks Assests	361,527,026	اجمالي موجودات المصارف الاجنبية
Total Commercial Banks Assests	1,795,622,481	اجمالي موجودات المصارف التجارية

مرتبة حسب الودائع RANKING BY DEPOSITS

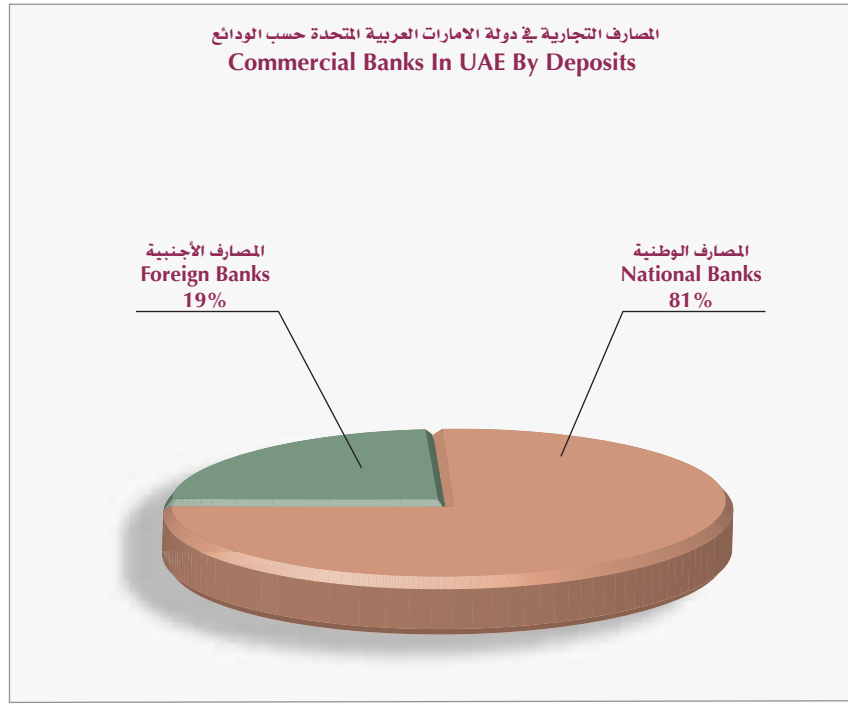
In Thousands Of AED

بآلاف الدراهم

		2011	
1	EMIRATES NBD BANK P.J.S.C	164,112,844	بنك الامارات دبي الوطني ش.م.ع.
2	NATIONAL BANK OF ABU DHABI P.J.S.C	151,816,887	بنك أبوظبي الوطني ش.م.ع.
3	ABU DHABI COMMERCIAL BANK P.J.S.C	109,887,477	بنك أبوظبي التجاري ش.م.ع.
4	FIRST GULF BANK	103,473,733	بنك الخليج الاول
5	HSBC BANK MIDDLE EAST LIMITED	78,604,845	بنك اتش.اس.بي.سي. الشرق الاوسط
6	DUBAI ISLAMIC BANK P.J.S.C.	64,771,317	بنك دبي الاسلامي ش.م.ع.
7	UNION NATIONAL BANK P.J.S.C	60,314,700	بنك الاتحاد الوطني ش.م.ع.
8	ABU DHABI ISLAMIC BANK	55,171,783	مصرف أبوظبي الاسلامي
9	STANDARD CHARTERED BANK	49,651,581	ستاندرد تشارترد بنك
10	MASHREQ BANK P.S.C	45,416,883	بنك المشرق ش.م.ع.
11	COMMERCIAL BANK OF DUBAI P.S.C.	28,423,430	بنك دبي التجاري ش.م.ع.
12	AL HILAL BANK	19,617,830	مصرف الهلال
13	THE NATIONAL BANK OF RAS-AL KHAIMAH P.S.C.	18,974,632	بنك رأس الخيمة الوطني ش.م.ع.
14	EMIRATES ISLAMIC BANK P.J.S.C	17,125,152	مصرف الامارات الاسلامي ش.م.ع.
15	BANK OF BARODA	15,406,788	بنك برودا
16	BANK OF SHARJAH P.J.SC	14,940,143	بنك الشارقة
17	NOOR ISLAMIC BANK P.J.S.C	11,567,959	بنك نور الاسلامي ش.م.ع.
18	DUBAI BANK P.J.S.C	10,994,185	مصرف دبي ش.م.ع.
19	CITIBANK N.A.	10,548,703	سيتي بنك أن.أي.
20	SHARJAH ISLAMIC BANK	10,398,853	مصرف الشارقة الاسلامي
21	NATIONAL BANK OF FUJAIRAH P.S.C.	10,338,580	بنك الفجيرة الوطني ش.م.ع.
22	ARAB BANK PLC.	8,561,047	البنك العربي ش.م.ع.
23	COMMERCIAL BANK INTERNATIONAL PLC.	8,434,946	البنك التجاري الدولي ش.م.ع.
24	HABIB BANK AG ZURICH	8,392,440	حبيب بنك أي.جي. زيورخ
25	UNITED ARAB BANK	7,823,429	البنك العربي المتحد
26	INVEST BANK	7,539,476	بنك الاستثمار
27	NATIONAL BANK OF UMM-AL QAIWAIN P.S.C.	7,089,563	بنك أم القيوين الوطني ش.م.ع.
28	ARAB BANK FOR INVESTMENT & FOREIGN TRADE (AL MASRAF)	6,640,739	المصرف العربي للاستثمار والتجارة الخارجية (المصرف)
29	BARCLAYS BANK PLC.	6,410,882	بنك باركليز ش.م.ع.
30	BANK SADERAT IRAN	6,170,115	بنك صادرات ايران
31	BANK MELLI IRAN	4,409,413	بنك ملي ايران
32	BNP PARIBAS	3,779,086	بي.أن.بي.باريبا
33	LLOYDS TSB BANK PLC.	3,731,295	لويديز تي اس بي بنك بي.ال.سي
34	THE ROYAL BANK OF SCOTLAND N.V.	3,645,431	رويال بنك اوف سكوتلاند ان.في.
35	UNITED BANK LIMITED	2,912,186	يوناييتد بنك ليميتد
36	AJMAN BANK	2,626,711	مصرف عجمان
37	AL AHLI BANK OF KUWAIT K.S.C.	1,750,918	البنك الاهلي الكويتي ش.م.ك.
38	CREDIT AGRICOLE CORPORATE AND INVESTMENT BANK	1,710,636	كريديت أجريكول بنك التمويل والاستثمار
39	BLOM BANK FRANCE S.A	1,569,530	بلوم بنك فرنسا ش.م.
40	HABIB BANK LIMITED	1,300,716	حبيب بنك المحدود
41	SAMBA FINANCIAL GROUP	1,146,337	مجموعة سامبا المالية
42	NATIONAL BANK OF KUWAIT	1,126,907	بنك الكويت الوطني
43	ARAB AFRICAN INTERNATIONAL BANK	1,073,204	البنك العربي الافريقي الدولي
44	AL KHAL;IJI FRANCE	1,071,561	الخليجي فرنسا
45	DOHA BANK	651,269	بنك الدوحة
46	BANQUE MISR	532,163	بنك مصر
47	JANATA BANK LIMITED	372,285	جاناتا بنك ليميتد
48	NATIONAL BANK OF OMAN S.A.O.G.	298,267	البنك الوطني العماني ش.م.ع.
49	NATIONAL BANK OF BAHRAIN B.S.C.	189,594	بنك البحرين الوطني ش.م.ب.
50	EL NELEIN BANK	164,897	بنك النيلين
51	RAFIDAIN BANK	*	مصرف الرفادين

* INFORMATION NOT AVAILABLE

المعلومات غير متوفرة ×



Total National Banks Deposits	937,501,252	اجمالي وداائع المصارف الوطنية
Total Foreign Banks Deposits	215,182,096	اجمالي وداائع المصارف الاجنبية
Total Commercial Banks Deposits	1,152,683,348	اجمالي وداائع المصارف التجارية

مرتبة حسب القروض RANKING BY LOANS

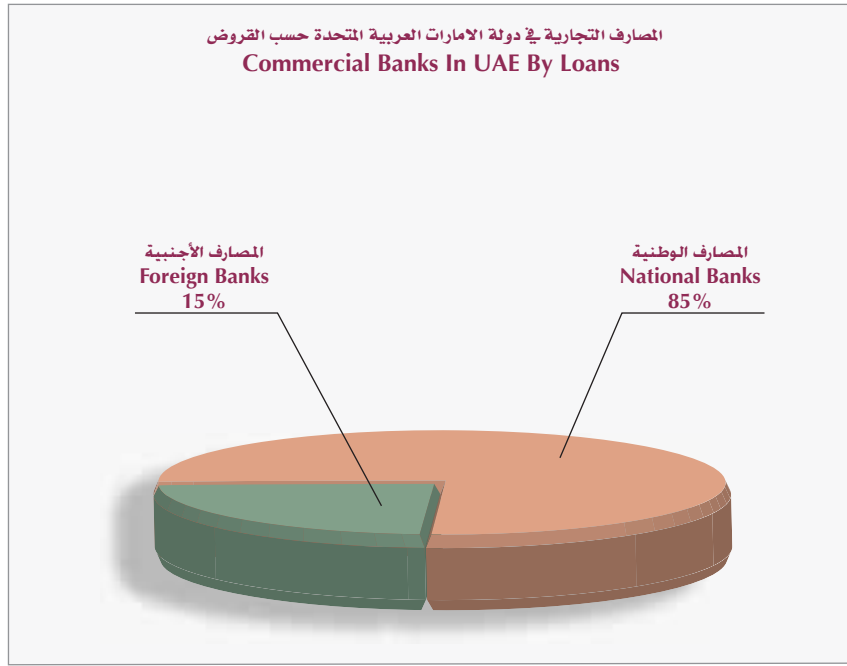
In Thousands Of AED

بآلاف الدراهم

2011			
1	EMIRATES NBD BANK P.J.S.C	180,348,192	بنك الامارات دبي الوطني ش.م.ع.
2	NATIONAL BANK OF ABU DHABI PJSC	159,522,178	بنك أبوظبي الوطني ش.م.ع.
3	ABU DHABI COMMERCIAL BANK P.J.S.C	124,754,737	بنك أبوظبي التجاري ش.م.ع.
4	FIRST GULF BANK	104,719,799	بنك الخليج الاول
5	UNION NATIONAL BANK P.J.S.C	57,581,311	بنك الاتحاد الوطني ش.م.ع.
6	HSBC BANK MIDDLE EAST LIMITED	54,627,250	بنك اتش.اس.بي.سي. الشرق الاوسط
7	DUBAI ISLAMIC BANK P.J.S.C.	51,586,088	بنك دبي الاسلامي ش.م.ع.
8	ABU DHABI ISLAMIC BANK	48,831,341	مصرف أبوظبي الاسلامي
9	MASHREQ BANK P.S.C	37,694,509	بنك المشرق ش.م.ع.
10	STANDARD CHARTERED BANK	35,849,411	ستاندرد تشارترد بنك
11	COMMERCIAL BANK OF DUBAI	26,815,087	بنك دبي التجاري
12	AL HILAL BANK	19,324,800	مصرف الهلال
13	THE NATIONAL BANK OF RAS-AL KHAIMAH P.S.C	18,368,470	بنك رأس الخيمة الوطني ش.م.ع.
14	BANK OF BARODA	14,623,256	بنك برودا
15	EMIRATES ISLAMIC BANK P.J.S.C	12,969,041	مصرف الامارات الاسلامي ش.م.ع.
16	BANK OF SHARJAH P.J.SC	12,039,325	بنك الشارقة
17	NOOR ISLAMIC BANK P.J.S.C	10,640,970	بنك نور الاسلامي ش.م.ع.
18	NATIONAL BANK OF FUJAIRAH P.S.C.	10,505,260	بنك الفجيرة الوطني ش.م.ع.
19	SHARJAH ISLAMIC BANK	10,427,434	مصرف الشارقة الاسلامي
20	BARCLAYS BANK PLC.	9,765,859	بنك باركليز ش.م.ع.
21	CITIBANK N.A.	8,059,343	سيتي بنك ش.م.
22	UNITED ARAB BANK	8,056,301	البنك العربي المتحد
23	COMMERCIAL BANK INTERNATIONAL PLC.	7,865,303	البنك التجاري الدولي ش.م.ع.
24	INVEST BANK	7,848,579	بنك الاستثمار
25	BANK SADERAT IRAN	6,984,449	بنك صادرات ايران
26	NATIONAL BANK OF UMM-AL QAIWAIN P.S.C.	6,750,112	بنك أم القيوين الوطني ش.م.ع.
27	ARAB BANK FOR INVESTMENT & FOREIGN TRADE (AL MASRAF)	6,095,661	المصرف العربي للاستثمار والتجارة الخارجية (المصرف)
28	ARAB BANK PLC.	5,891,542	البنك العربي ش.م.ع.
29	HABIB BANK AG ZURICH	3,849,961	حبيب بنك أي.جي. زيورخ
30	BNP PARIBAS	3,717,681	بي.أن.بي.باريس
31	BANK MELLI IRAN	3,441,898	بنك ملي ايران
32	SAMABA FINANCIAL GROUP	3,414,547	مجموعة سامبا المالية
33	AJMAN BANK	2,714,515	مصرف عجمان
34	UNITED BANK LIMITED	2,396,965	يوناييتد بنك ليميتيد
35	LLOYDS TSB BANK PLC	2,103,668	لويدز تي اس بي بنك بي ال سي
36	AL AHLI BANK OF KUWAIT K.S.C.	2,095,638	البنك الاهلي الكويتي ش.م.ك.
37	ARAB AFRICAN INTERNATIONAL BANK	1,513,377	البنك العربي الافريقي الدولي
38	AL KHALAJI - FRANCE S.A	1,063,590	الخليجي - فرنسا اس.ا.ب.ا
39	DOHA BANK	1,038,351	بنك الدوحة
40	THE ROYAL BANK OF SCOTLAND N.V.	923,300	رويال بنك اوف سكوتلاند ان.ب.في.
41	NATIONAL BANK OF KUWAIT	855,032	بنك الكويت الوطني
42	BLOM BANK FRANCE S.A	800,934	بلوم بنك فرنسا ش.م.
43	HABIB BANK LIMITED	593,843	حبيب بنك المحدود
44	NATIONAL BANK OF BAHRAIN B.S.C.	502,007	بنك البحرين الوطني ش.م.ب.
45	BANQUE MISR	478,147	بنك مصر
46	CREDIT AGRICOLE - CORPORATE AND INVESTMENT BANK	466,527	كريدتي أجريكول - بنك التمويل والاستثمار
47	NATIONAL BANK OF OMAN S.A.O.G.	360,415	البنك الوطني العماني ش.م.ع.
48	EL NELEIN BANK	139,519	بنك النيلين
49	JANATA BANK LIMITED	49,371	جاناتا بنك ليميتيد
50	DUBAI BANK P.J.S.C	-	مصرف دبي
51	RAFIDAIN BANK	*	مصرف الراهدين

* INFORMATION NOT AVAILABLE

* المعلومات غير متوفرة



Total National Banks Loans	925,459,013	اجمالي قروض المصارف الوطنية
Total Foreign Banks Loans	167,605,881	اجمالي قروض المصارف الاجنبية
Total Commercial Banks Loans	1,093,064,894	اجمالي قروض المصارف التجارية

مرتبة حسب صافي الربح قبل الضريبة RANKING BY NET PROFIT B.TAX

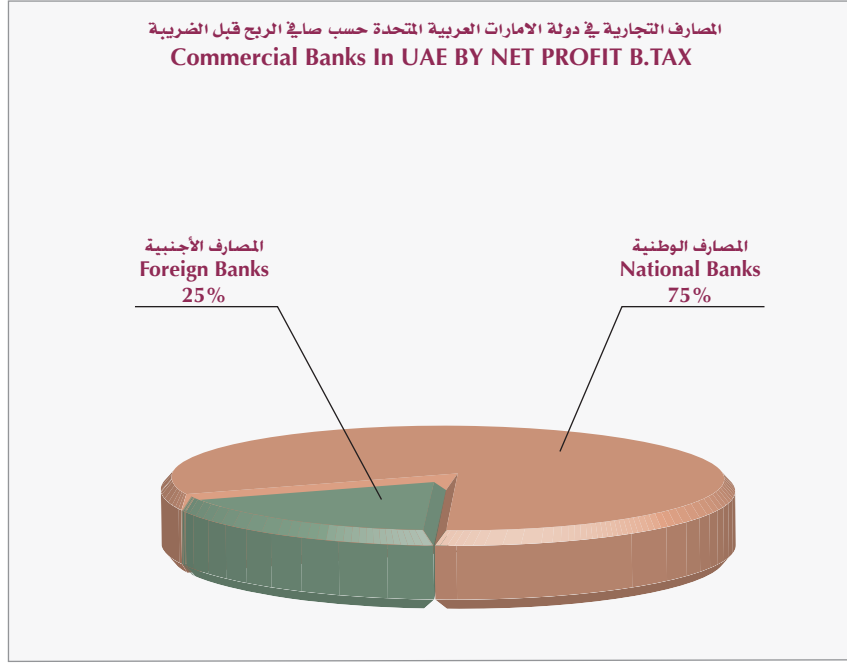
InThousands Of AED

بآلاف الدراهم

		2011	
1	NATIONAL BANK OF ABU DHABI P.J.S.C	3,818,583	بنك أبوظبي الوطني ش.م.ع.
2	FIRST GULF BANK	3,707,310	بنك الخليج الاول
3	ABU DHABI COMMERCIAL BANK P.J.S.C	3,081,332	بنك أبوظبي التجاري ش.م.ع.
4	EMIRATES NBD BANK P.J.S.C	2,958,886	بنك الامارات دبي الوطني ش.م.ع.
5	HSBC BANK MIDDLE EAST LIMITED	1,917,813	بنك اتش.اس.بي.سي. الشرق الاوسط
6	UNION NATIONAL BANK P.J.S.C	1,515,473	بنك الاتحاد الوطني ش.م.ع.
7	STANDARD CHARTERED BANK	1,387,343	ستاندرد تشارترد بنك
8	RAK BANK (THE NATIONAL BANK OF RAS-AL KHAIMAH) P.S.C	1,203,540	بنك راس الخيمة الوطني ش.م.ع.
9	ABU DHABI ISLAMIC BANK	1,155,091	مصرف أبوظبي الاسلامي
10	DUBAI ISLAMIC BANK P.J.S.C.	1,063,197	بنك دبي الاسلامي ش.م.ع.
11	BANK MELLI IRAN	1,042,933	بنك ملي ايران
12	MASHREQ BANK P.S.C	882,811	بنك المشرق ش.م.ع.
13	BANK SADERAT IRAN	864,752	بنك صادرات ايران
14	COMMERCIAL BANK OF DUBAI P.S.C.	822,100	بنك دبي التجاري ش.م.ع.
15	CITIBANK N.A.	671,059	سيتي بنك أن.أي.
16	DUBAI BANK P.J.S.C	412,207	مصرف دبي ش.م.ع.
17	BANK OF BARODA	407,612	بنك برودا
18	UNITED ARAB BANK	330,154	البنك العربي المتحد
19	NATIONAL BANK OF UMM-AL QAIWAIN P.S.C.	320,025	بنك أم القيوين الوطني ش.م.ع.
20	INVEST BANK	317,297	بنك الاستثمار
21	NATIONAL BANK OF FUJAIRAH P.S.C.	280,925	بنك الفجيرة الوطني ش.م.ع.
22	BANK OF SHARJAH P.J.SC	263,504	بنك الشارقة ش.م.ع.
23	SHARJAH ISLAMIC BANK	251,121	مصرف الشارقة الاسلامي
24	ARAB BANK FOR INVESTMENT & FOREIGN TRADE (AL MASRAF)	251,784	المصرف العربي للاستثمار والتجارة الخارجية (المصرف)
25	HABIB BANK AG ZURICH	183,011	حبيب بنك أي.جي. زيوريخ
26	AL HILAL BANK	180,005	مصرف الهلال
27	BNP PARIBAS	167,981	بي.أن.بي. باريبا
28	ARAB BANK PLC.	151,971	البنك العربي ش.م.ع.
29	SAMBA FINANCIAL GROUP	97,128	مجموعة سامبا المالية
30	AL AHLI BANK OF KUWAIT K.S.C.	93,540	البنك الاهلي الكويتي ش.م.ك.
31	THE ROYAL BANK OF SCOTLAND N.V.	86,654	رويال بنك اوف سكوتلاند ان.بي.في.
32	COMMERCIAL BANK INTERNATIONAL PLC.	64,767	البنك التجاري الدولي ش.م.ع.
33	BANQUE LIBANAISE POUR LE COMMERCE (FRANCE)	61,735	البنك اللبناني للتجارة (فرنسا)
34	ARAB AFRICAN INTERNATIONAL BANK	54,253	البنك العربي الافريقي الدولي
35	BLOME BANK	49,572	بلوم بنك
36	NOOR ISLAMIC BANK P.J.S.C	49,152	بنك نور الاسلامي ش.م.ع.
37	BARCLAYS BANK PLC.	44,698	بنك باركليز ش.م.ع.
38	UNITED BANK LIMITED	39,137	يوناييتد بنك ليميتد
39	DOHA BANK	16,004	بنك الدوحة
40	CREDIT AGRICOLE - CORPORATE AND INVESTMENT BANK	12,261	كريديت أجريكول بنك تمويل والاستثمار
41	HABIB BANK LIMITED	10,287	حبيب بنك المحدود
42	NATIONAL BANK OF KUWAIT	9,526	بنك الكويت الوطني
43	NATIONAL BANK OF OMAN S.A.O.G.	9,471	البنك الوطني العماني ش.م.ع.ع.
44	AJMAN BANK	6,956	مصرف عجمان
45	JANATA BANK LIMITED	5,179	جاناتا بنك ليميتد
46	NATIONAL BANK OF BAHRAIN B.S.C.	1,494	بنك البحرين الوطني ش.م.ب.
47	EL NELEIN BANK	1,122	بنك النيلين
48	BANQUE MISR	155	بنك مصر
49	RAFIDAIN BANK	*	مصرف الرافدين
50	LLOYDS TSB BANK PLC	-158,159	لويديز تي اس بي بنك بي ال سي
51	EMARITES ISLAMIC BANK	-448,552	مصرف الامارات الاسلامي

* INFORMATION NOT AVAILABLE

المعلومات غير متوفرة ×



National Banks Net Profit B.tax	22,487,668	صافي ارباح المصارف الوطنية قبل الضريبة
Foreign Banks Net Profit B.tax	7,228,442	صافي ارباح المصارف الاجنبية قبل الضريبة
Commercial Banks Net Profit B.tax	29,716,110	اجمالي ارباح المصارف التجارية قبل الضريبة

الميزانية العمومية المجمعة

AGGREGATED BALANCE SHEET

بآلاف الدراهم

In Thousands Of AED

ASSETS	2010	2011	% النمو Growth	الموجودات
Cash & deposit with uae central bank	176,911,690	182,118,414	2.94	نقد وأرصدة لدى المصرف المركزي
Due from banks	176,771,379	183,143,805	3.60	ودائع وأرصدة مدينة للمصارف
Due from head office & banks abroad	53,531,877	50,172,667	-6.28	مطلوب من المركز الرئيسي وفروع في الخارج
Investments	142,881,541	161,240,450	12.85	استثمارات
Loans and advances	1,049,712,041	1,093,064,894	4.13	القروض والسلف
Investment in subsidiaries & companies			0.00	مساهمات بمؤسسات فرعية وشركات زميلة
Fixed assets	15,731,974	17,937,328	14.02	موجودات ثابتة
Other assets	100,363,732	107,944,923	7.55	موجودات أخرى
Total assets	1,715,904,234	1,795,622,481	4.65	اجمالي الموجودات
Liabilities				المطلوبات
Customers' deposits	1,100,466,997	1,152,683,348	4.74	ودائع العملاء
Due to banks	121,226,627	141,716,202	16.90	ودائع وأرصدة دائنة للمصارف
Due to head office & banks abroad	41,470,349	39,029,643	-5.89	مطلوب للمركز الرئيسي وفروع بالخارج
Other liabilities	106,343,522	104,901,196	-1.36	مطلوبات أخرى
Minority interest	2,564,029	2,211,873	-13.73	حقوق الأقلية
Short term loan	12,043,057	13,024,321	8.15	قروض قصيرة الأجل
Medium term loan	79,784,292	83,171,603	4.25	قروض متوسطة الأجل
Long-term loans	40,531,892	31,408,221	-22.51	قروض طويلة الأجل
Total liabilities	1,504,614,415	1,568,146,407	4.22	اجمالي المطلوبات
Shareholders' funds				حقوق المساهمين
Paid up capital	68,925,407	71,392,468	3.58	رأس المال المدفوع
Legal reserves	28,716,351	34,498,110	20.13	احتياطي قانوني
Other reserves	16,375,468	22,540,978	37.65	احتياطي عام
Other reserves	34,701,456	31,380,274	-9.57	احتياطيات أخرى
Retained earnings	51,183,392	58,389,971	14.08	أرباح مدورة
Proposed bonus shares	535,262	3,388,960	533.14	أسهم منحة مقترح توزيعها
Proposed dividend	2,408,702	3,090,184	28.29	ارباح مقترح توزيعها
Cumulative transaction adjustment	8,443,781	5,795,130	-31.37	تعديلات متراكمة
Total shareholders' funds	211,289,819	227,476,074	7.66	مجموع حقوق المساهمين
Total liabilities & shareholders' funds	1,715,904,234	1,795,622,481	4.65	اجمالي المطلوبات وحقوق المساهمين

CONTRA ACCOUNTS

الحسابات النظامية

بآلاف الدراهم

In Thousands Of AED

	2010	2011	% النمو Growth	
Letters of credit	104,452,191	99,340,383	-4.89	الاعتمادات المستندية
Guarantees & acceptances	334,293,882	326,539,071	-2.32	الضمانات والقبولات
Others	815,491,754	804,548,784	-1.34	أخرى
Total contra accounts	1,254,237,827	1,230,428,238	-1.90	مجموع الحسابات النظامية

بيان الارباح والخسائر المجمعة AGGREGATED PROFIT & LOSS STATEMENT

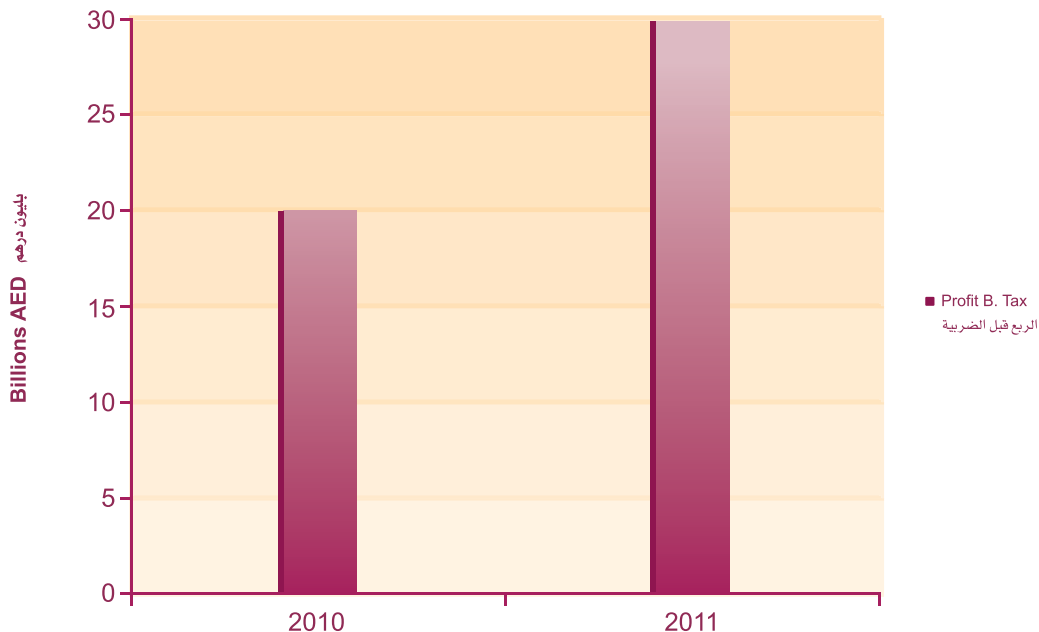
In Thousands Of AED

بآلاف الدراهم

	2010	2011	% النمو Growth	
Interest income	71,145,203	74,821,592	5.17	الفوائد الدائنة
Interest expenses	(28,158,852)	(24,214,960)	-14.01	الفوائد المدينة
Net interest income	42,986,351	50,606,632	17.73	صافي ايرادات الفوائد
Other income	23,113,955	25,614,666	10.82	الايرادات الأخرى
Operating income	66,100,306	76,221,298	15.31	أرباح العمليات
Admin.& General expenses	(24,252,122)	(26,150,645)	7.83	المصاريف الادارية والعمومية
Provision & other expenses	(21,854,094)	(20,354,543)	-6.86	المخصصات والمصروفات الأخرى
Net profit before taxes	19,994,090	29,716,110	48.62	صافي الأرباح قبل الضرائب
Taxes	(1,212,229)	(2,330,564)	92.25	الضرائب
Minority interests	142,408	31,482	-77.89	حقوق الأقلية
Profit for the year	18,924,269	27,329,384	44.41	صافي أرباح السنة
Retained earning	41,439,298	51,183,392	23.51	أرباح مدورة من السنة السابقة
Others	(990,409)	(2,228,715)	125.03	أخرى
Profit available for appropriation	59,373,158	76,284,061	28.48	الأرباح القابلة للتوزيع
Proposed appropriation				التوزيع المقترح
Legal reserves	(1,056,025)	(1,334,819)	26.40	احتياطي قانوني
Other reserves	(715,248)	(2,852,473)	298.81	احتياطيات أخرى
Directors' remuneration	(262,594)	(279,118)	6.29	مكافأة أعضاء مجلس الادارة
Cash dividend	(3,951,819)	(5,921,175)	49.83	أرباح للتوزيع نقدا
Proposed bonus shares	(634,045)	(2,261,314)	256.65	اسهم منحة مقترح توزيعها
Transfer to head office	(311,946)	(2,861,400)	817.27	أرباح للتحويل للمركز الرئيسي
Others	(1,258,089)	(2,383,791)	89.48	أخرى
Retained earnings carried forward	51,183,392	58,389,971	14.08	أرباح مدورة للسنة القادمة

AGGREGATED PROFIT & LOSS - COMMERCIAL BANKS

الارباح والخسائر المجمعة للمصارف التجارية



مؤشرات هامة IMPORTANT INDICATORS

Liquidity Indicators	2010	2011	مؤشرات السيولة
Loans & advances to total assets	61.18 %	60.87 %	القروض والسلف الى اجمالي الموجودات
Loans & advances to cus.Deposits	95.39 %	94.83 %	القروض والسلف الى ودائع العملاء
Shareholders' funds to total assets	12.31 %	12.67 %	حقوق المساهمين الى اجمالي الموجودات
Cus.Deposits to total assets	64.13 %	64.19 %	ودائع العملاء الى اجمالي الموجودات
Capital Structure Indicators			مؤشرات هيكل راس المال
Total liabilities to total assets	87.69 %	87.33 %	اجمالي المطلوبات الى اجمالي الموجودات
Total liabilities to shareholders equity	712.11 %	689.37 %	اجمالي المطلوبات الى حقوق المساهمين
Loans & advances to shareholders' funds	496.81 %	480.52 %	القروض والسلف الى حقوق المساهمين
Total asstes to shareholders equity	812.11 %	789.37 %	اجمالي الموجودات الى حقوق المساهمين
Profitability Indicators			مؤشرات الربحية
Return on assets	1.10 %	1.65 %	العائد على اجمالي الموجودات
Return on shareholders' funds	9.46 %	13.06 %	العائد على حقوق المساهمين
Return on share capital	29.00 %	41.62 %	العائد على راس المال
Dividends (cash) to share capital	3.49 %	4.33 %	الارباح المقترح توزيعها الى راس المال
Dividends (cash) to net profit	14.39 %	18.46 %	الارباح المقترح توزيعها الى صافي الارباح
Other Indicators			مؤشرات اخرى
Contra accounts to total assets	73.09 %	68.52 %	الحسابات النظامية الى اجمالي الموجودات
Contra accounts to loans & advances	119.48 %	112.57 %	الحسابات النظامية الى القروض والسلف

AGGREGATED BALANCE SHEET - COMMERCIAL BANK

الميزانية العمومية المجمعة للمصارف التجارية

